

GARAPEN AGENTZIEN
EUSKAL ELKARTEA

ASOCIACIÓN VASCA
DE AGENCIAS DE DESARROLLO



Agencias de desarrollo



Agencias de desarrollo



Objetivo principal:

Promover el desarrollo económico social de los municipios.

- Planes de dinamización comarcal.
- Papel activo en la creación de condiciones favorables para el desarrollo económico.
- Política local y comarcal liderada por las agencias.

Visión estratégica:

- Gestionar y captar nuevos recursos.
- Fortalecer y diversificar el tejido empresarial.
- Apoyar la creación de empleo y de nuevas empresas.



Agencias de desarrollo

Áreas de actividad:

- **Empleo y mejora de la competitividad** (apoyo a personas demandantes de empleo, apoyo a personas promotoras de nuevas empresas, apoyo a la mediana y pequeña empresa).

SERVICIOS	Apoyo a personas demandantes de empleo	<ul style="list-style-type: none"> Orientación Intermediación Formación
	Apoyo a personas promotoras de nuevas empresas	<ul style="list-style-type: none"> Asesoramiento Cultura emprendedora Puesta en marcha Consolidación
	Apoyo a la pequeña y mediana empresa	<ul style="list-style-type: none"> Información y asesoramiento Formación continua Intermediación laboral Cooperación y asociacionismo Mejora de la gestión e innovación

Agencias de desarrollo

Áreas de actividad:

- **Desarrollo municipal o comarcal** (promoción de sectores estratégicos —comercio y turismo—, gestión de recursos, gestión territorial, gestión de RRHH).

DESARROLLO MUNICIPAL
O COMARCAL

**Promoción de
sectores estratégicos**

Comercio

Turismo

Industria

Gestión de recursos

Gestión territorial

Gestión de capital humano

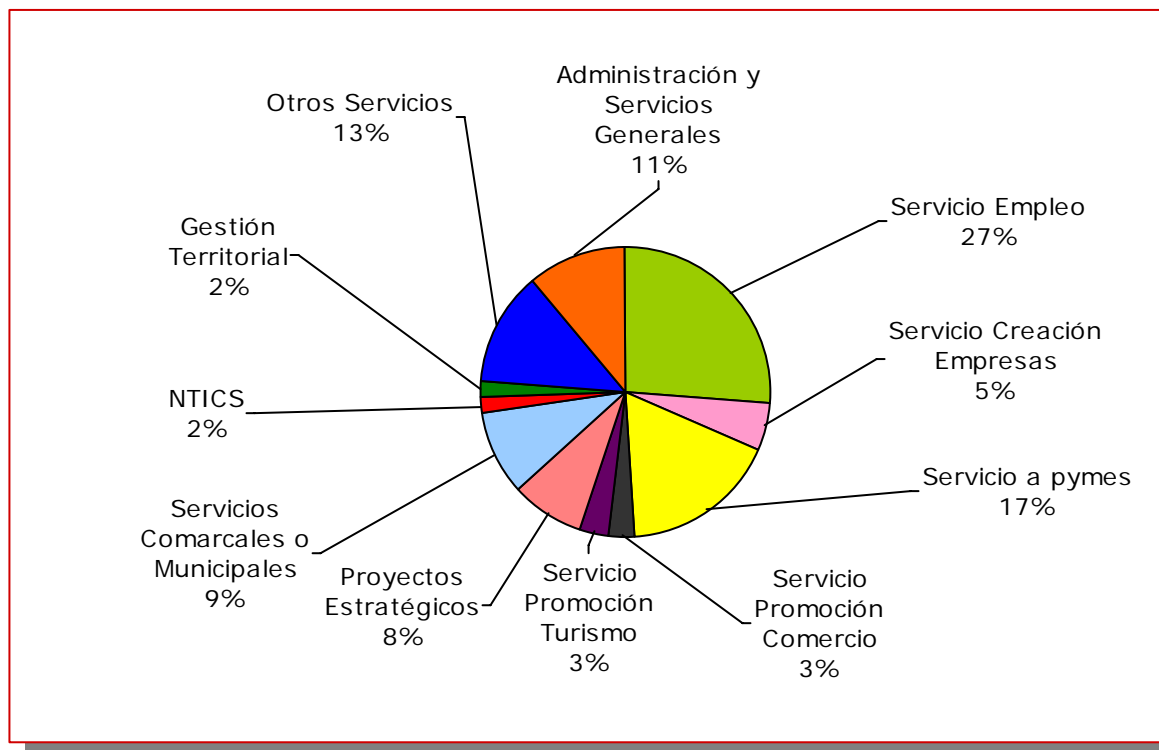
Datos de actividad



Datos de actividad

Capacidad presupuestaria

Presupuesto total gestionado: 76.751.554,54 €



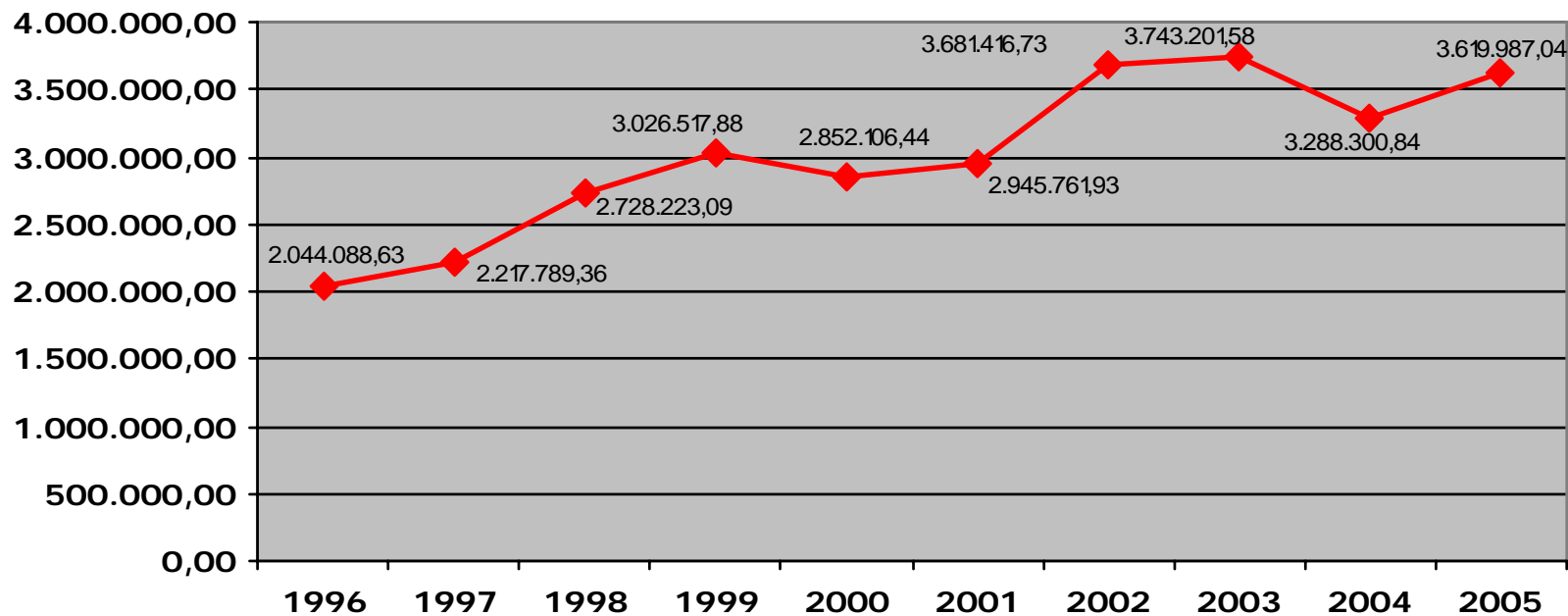
2005:

49% ejes de actividad tradicionales

- empleo
- creación empresas
- pymes

Datos de actividad

Evolución de la capacidad presupuestaria media

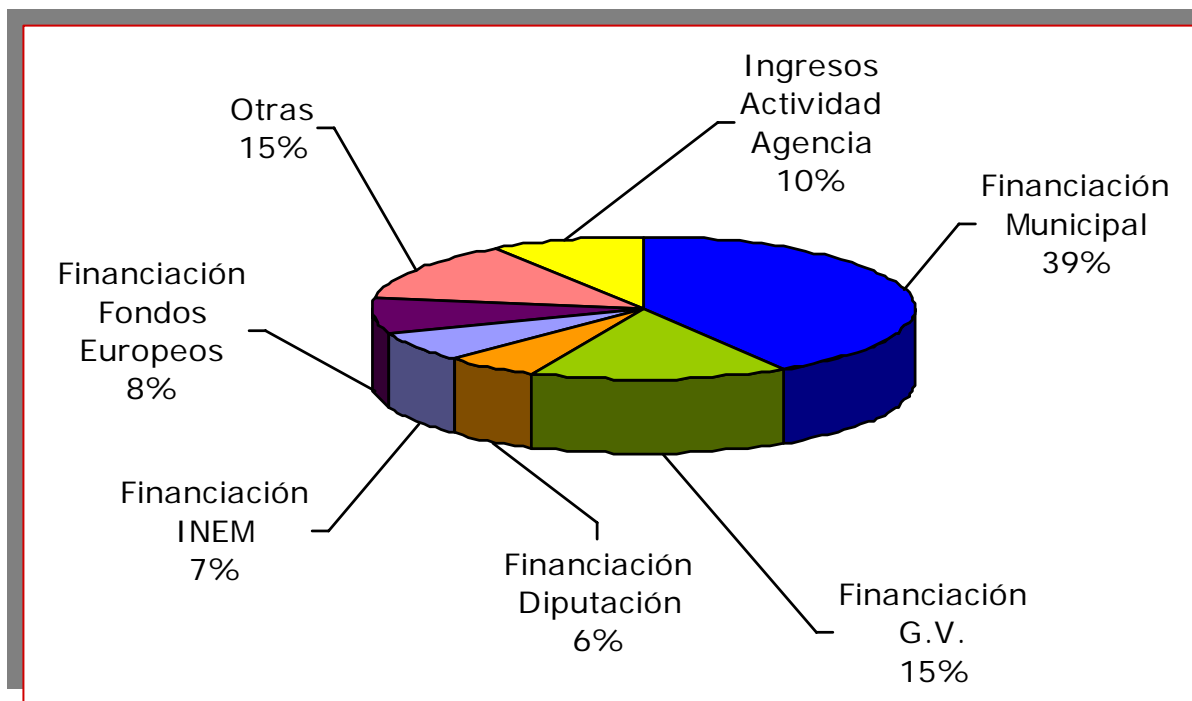


Datos de actividad

Financiación obtenida por las agencias

2005:

— El 15% recogido en el apartado otros, hace referencia a financiación correspondiente a tasas, matadero, lhobe, etc., que no es gestionado directamente por la propia agencia.



Datos de actividad

Participación en la financiación

Aportación	Euros	Porcentaje
Municipal	30.484.844,11	39%
Diputación	4.378.890,49	6%
Gobierno Vasco	11.721.287,87	15%
INEM	5.339.662,51	7%
Fondo Europeos	5.954.274,73	8%
Otras Vías de financiación	11.492.339,77	15%
Ingresos por actividad	8.046.381,29	10%
TOTAL	76.751.554,54	100

Datos de actividad

Aportación Municipal

Aportación Municipal

1.837.242.234 €

Ppto. Municipal aportado a las agencias

30.484.844,11 €

(1.7%)



Datos de actividad

Equipo Humano

	MUJERES	HOMBRES	TOTAL
Empleo	114	57	171
Creación de empresas	35	17	51
Pymes	26	12	38
Comercio	10	1	11
Turismo	16	3	19
Administración y Servicios Generales	77	35	112
Proyectos Estratégicos	20	6	26
Servicios comarcales o municipales	22	21	43
NTICS	12	4	16
Gestión Territorial	1	3	4
Otros	41	44	85
TOTAL	374	203	576

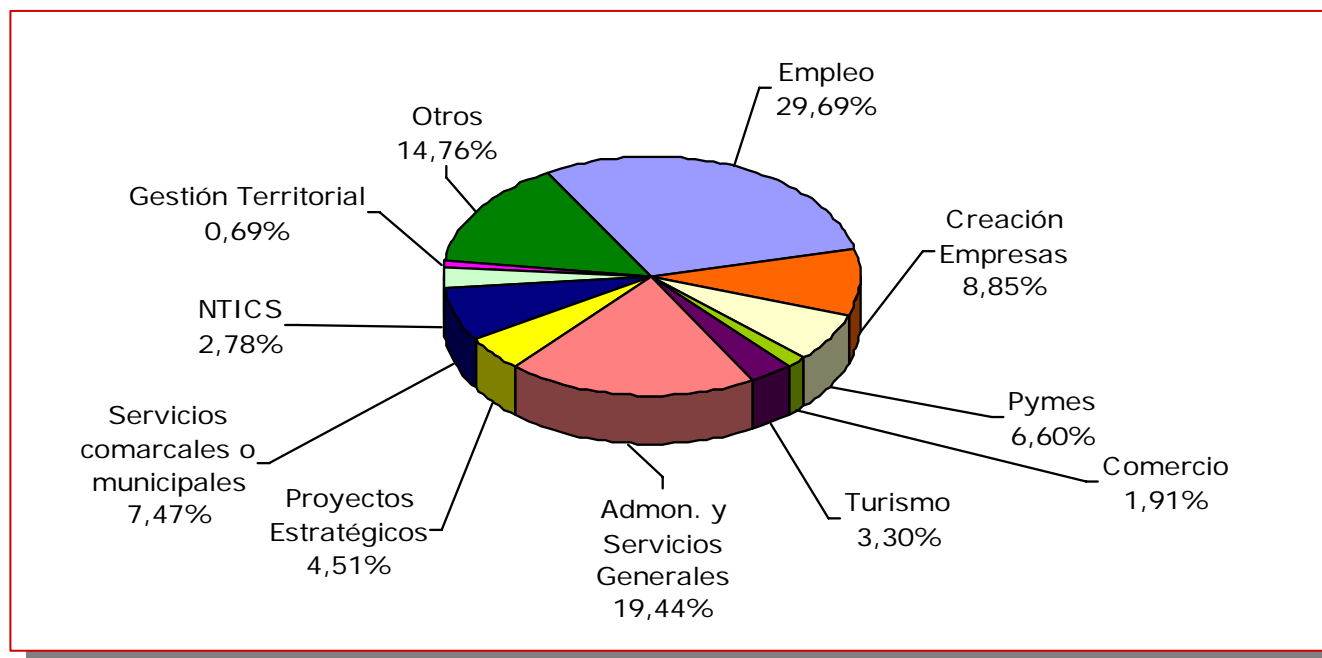
Datos de actividad

Equipo Humano

2005:

— 65% de la plantilla son mujeres.

— En la mayoría de casos, el porcentaje de mujeres, supera el 60%.



Datos de actividad

Evolución en la financiación

Aportación	2001	2002	2003	2004	2005
Municipal	53%	53%	50%	45%	41%
Diputación	5%	5%	6%	6%	6%
Gobierno Vasco	21%	21%	15%	15%	15%
INEM	9%	9%	7%	8%	7%
Fondo Social Europeo	-	-	14%	10%	8%
Otras Vías de financiación	12%	12%	4%	6%	14%
Ingresos por actividad	-	-	4%	10%	9%
TOTAL	100	100	100	100	100

Ejemplo

Caso de la Comarca de Durango



Aportación	Porcentaje
Municipal	48%
Diputación	9%
Gobierno Vasco	33.5%
INEM	2%
Fondo Social Europeo	1.50 %
Otras Vías de financiación	6%
Ingresos por actividad	-
TOTAL	100

Datos	
Municipios	8
Habitantes	55.000
Durango	27.000
Estructura	8 trabajadores
Por Programas	15 trabajadores
Presupuesto total	1.269.613,89 euros

Datos de actividad

Financiación europea. 2006

Proyecto	Procedencia	Subvención	Objeto
Mikrogunea	Equal	1.153.307,58	Pymes
Ariadna	Equal	89.320,00	Emprendizaje cooperativo en colectivos desfavorecidos
Kideitu	Equal	88.839,53	Enfoque de género en los sistemas de empleo y formación
Wise	Línea presup. B5	54.334,00	Envejecimiento activo
Fast	Artículo 6	3.393,00	Envejecimiento activo
Depure	Interreg III C	113.863,56	Indicadores

Datos de actividad

Financiación europea. 2007

Proyecto	Procedencia	Subvención	Objeto
Mikrogunea	Equal	690.021,25	Pymes
Ariadna	Equal	25.960,80	Emprendizaje cooperativo en colectivos desfavorecidos
Kideitu	Equal	61.649,91	Enfoque de género en los sistemas de empleo y formación
Wise	Línea presup. B5	79.323,88	Envejecimiento activo
Fast	Artículo 6	240.518,76	Envejecimiento activo

-----	Competitividad regional y empleo (Obj.3)	5.000.000,00	Pymes
Depure II	Interreg III C	350.190,00	Indicadores-Visualización